


# TT I 6.4

## Terminal Industriel Ecran tactile Inox Etanche



Conçu pour les industries de l'agroalimentaire, de la pharmacie et de la chimie, le **Terminal Tactile Industriel** est bien adapté pour des applications sur lignes de production ou en laboratoire. Etanche, résistant aux environnements industriels, facile à nettoyer, il est agréable à utiliser, grâce à son écran tactile et à son écran à large champ de vision. Ses nom-

breuses interfaces permettent de raccorder plusieurs instruments, par une connectique IP66. Il peut être mis en réseau de type RS485, Ethernet ou WIFI.

Il fonctionne sous Windows CE et comporte 3 boutons poussoirs pour simuler les touches Entrée, Echappement et passage en mode de saisie.

## Caractéristiques Techniques

### Coffret

- Inox
- Etanchéité IP65
- Dimensions Hors support 230 x 165 x 60 mm
- Poids environ 2.8 Kg

### Support de Fixation (Inclus)

- Inox
- Dimension Embase : 235 x 110 mm
- Fixation sur support horizontal ou vertical,
- Inclinaison de +/- 30 degrés

### Ecran (caractéristiques typiques)

- Couleur, TFT 6,4" VGA 640\*480,
- Grand angle de vision  
Horizontal : + - 50 °  
Vertical : + 15° , -35 °
- 400 Cd/m2,
- Durée de Vide Tubes : 20000 h

### Clavier

- Dalle Tactile 130 x 98 mm
- 3 boutons poussoirs sur les cotés pour simuler les touches Entrée, Echappement et appel du clavier de saisie.

### Mémoires et processeur

- Mémoire Flash 128 Mo
- Mémoire RAM 128 Mo
- Vortex86 166MHz

### Entrées/Sorties standard

- 1 Connexion alimentation
- 1 Port RS485 isolé galvaniquement ou  
1 Port Ethernet Réseau 10/100 ou WIFI

- 2 ports RS232 (4 en option)
- 2 Port USB
- 1 port 1 entrée/3 sorties avec Isolation Galvanique (40 V,500mA)

### Connectique interne

- 1 connecteur interne disponible pour ajout carte au format PC104

### Connectique

- IP 67, Série M12

### Alimentation

- Bloc Alimentation extérieur, 70 à 230 V, 5V,3A ; étanche sur option.

### Normes

- Compatibilité CE

### Options



- 2 Ports RS232 Supplémentaires
- 4E/4S supplémentaires optocouplées
- Connecteur E/S Souris et clavier extérieurs

### Environnement

- Amplitude de températures de fonctionnement : 0°C à 35°C

### Logiciels

- Windows CE V5
- Logiciels installés :
  - VNC pour Window CE,
  - Word Viewer,
  - Client TSE,
  - Internet Explorer,
  - WordPad.



**ERELIA** Informatique